

LED Příklad na omlazení pleti



Uživatelská příručka

Úvod

Pokožka se může časem vrásčit, změnit barvu a ochabnout. To je způsobeno slunečním zářením, přirozeným stárnutím, akné, genetikou, atd. Produkty na péči o kůži, jako jsou séra, pleťové vody, působí na povrchové úrovni kůže, ale fyzicky nemůžou proniknout hluboko do kůže a ovlivnit kolagen v hlubších vrstvách kůže. Rádiová frekvence (rf) & elektrická stimulace svalů (ems) nástroje působí s jedinečnými a hlubšími stimulačními účinky, které mohou stimulovat regeneraci kolagenu, zpevnění pokožky a zlepšení tónu pleti a celkový vzhled pleti.

Toto zařízení se doporučuje pro následující podmínky:

- zjemňuje linky a vrásky
- pro pokožku poškozenou UV zářením
- k zabránění stárnutí pokožky
- pro pleť se sklonem k akné
- na nečistou pokožku
- proti pigmentovým skvrnám

Pro mnoho jednotlivců může toto zařízení eliminovat potřebu nákladných a bolestivých injekcí zaměřených na dodávání kožních produktů do hlubších vrstev pokožky. Toto zařízení funguje na pěti základních konceptech zdravé, bezbolestné péče o pleť. Tyto koncepty jsou elektrická stimulace svalů (ems), mezoporace, elektroporace, radiofrekvenční (rf) a světelná energie emitující diody (led).

1. Ems (elektrická stimulace svalů)

Používá se k aktivaci kožních buněk, stimuluje omlazení kolagenu.

Zlepšuje elasticitu pokožky, zjemňuje vrásky a zanechává pleť hladkou a zdravou.

2. Mezoporace

Pochází z kombinace mezoterapie a elektroporace. Mezoterapie je systém transdermální umožňuje dodání aktivních složek do hlubších vrstev pokožky.

3. Elektroporace

Poskytuje prostředek pro transport kolagenu a kyseliny hyaluronové hlouběji do kůže. Elektroporace poskytuje prostředky pro dosažení vyšších výsledků s vašimi produkty péče o pleť bez použití jehel.

4. Rádiová frekvence (RF)

Radiofrekvenční energie využívá přirozený odpor tkáně v rámci různých vrstev kůže k transformaci RF energie aplikované na kůži. RF energii lze použít pro všechny typy pleti a umožňuje různé hloubky penetrace umožňující zvýšenou kontrakci kolagenu a produkci nového.

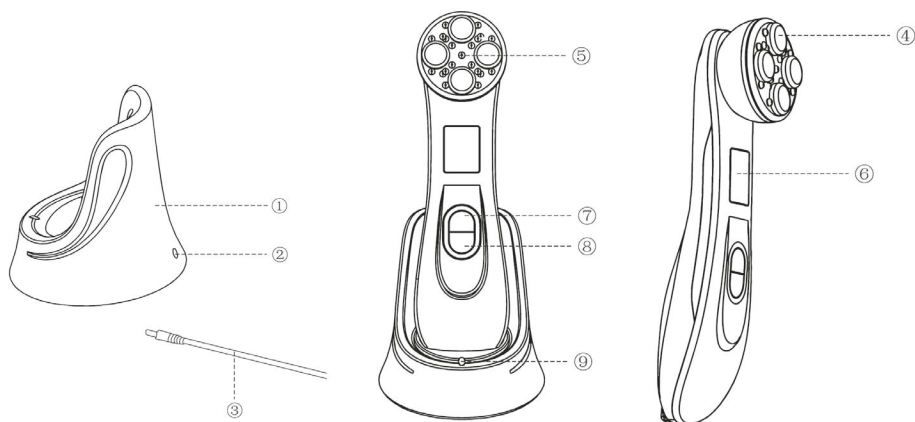
5. Světelná energie diody emitující světlo (LED)

LED světlo slouží k bezbolestnému ošetření pokožky, které pokožku vyplní tím, že zvyšuje produkci kolagenu a léčí mírné až středně těžké akné.

LED světlo funguje tak, že posílá energii do hloubi vrstvy kůže. LED ošetření může minimalizovat jemné linky a vrásky, ošetřit poškození kůže po slunění a strie. Redukuje zarudnutí po agresivnějším IPL popř. laserovém ošetření.

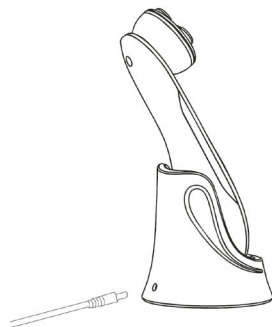
Popis částí přístroje

1. Nabíjecí stojan
2. Nabíjecí konektor
3. USB nabíjecí kabel
4. Vodivá kovová hlava
5. LED panel
6. LCD obrazovka
7. Spínač napájení
8. Tlačítko výběru LED
9. Kontrolka nabíjení



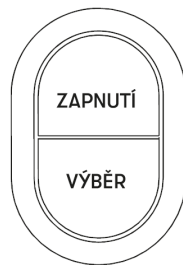
Návod k obsluze

1. Nabijte zařízení 3 hodiny před prvním použitím. Chcete-li nabíjet, vložte konektor kabelu USB do zařízení a druhý konec kabelu do nabíjecího konektoru a připojte se k zdroj energie.
2. Po vyčištění pleti aplikujte svoje preferované sérum na pleť.
3. Stiskněte hlavní vypínač na přístroji. Rozsvítí se červená LED kontrolka a zařízení bude na úrovni intenzity 1.
4. Upravte úroveň intenzity podle typu pleti a osobních preferencí.



5. Nastavte intenzitu stisknutím tlačítka napájení

- Stiskněte jednou pro úroveň intenzity 1
- Stiskněte dvakrát pro úroveň intenzity 2
- Stiskněte třikrát pro úroveň intenzity 3
- Stiskněte čtyřikrát pro úroveň intenzity 4
- Stiskněte pětikrát pro úroveň intenzity 5
- Stiskněte šestkrát pro vypnutí zařízení



6. Pohybuje zařízením pomalu zdola nahoru a od sebe. Pokožka může být během používání teplá, což je normální. Zařízení bude se automaticky vypne po 10 minutách používání.

Doporučuje se používat zařízení 3x týdně po dobu 10 minut. Doporučuje se také používat pleťové sérum po každém ošetření tímto zařízením.

Návod k používání LED světla

Režim 1 – Ošetření červeným LED světlem

Používá se k ošetření vráscitě pokožky, posílení regenerace kolagenu a pružnosti pokožky. Jedním stisknutím tlačítka výběru LED vstoupíte do režimu 1.

Režim 2 – Ošetření zeleným LED světlem

Používá se k léčbě tmavých skvrn nebo změněné barvy pokožky tím, že zabraňuje nadměrné produkci melaninu. Stiskněte dvakrát tlačítko výběru pro vstup do režimu 2.

Režim 3 – Ošetření modrým LED světlem

Používá se k léčbě akné a mastné pleti. Stiskněte třikrát pro vstup do režimu 3.

Režim 4 – Ošetření žlutým LED světlem

Slouží k rozjasnění pleti. Je vhodný pro tmavou pokožku, skvrny a matná místa. Stiskněte 4krát tlačítko výběru pro vstup do režimu 4.

Režim 5 – Ošetření růžovým LED světlem

Používá se k bělení pokožky. Stiskněte 5x tlačítko výběru pro vstup do režimu 5.

Režim 6 – Blikání růžového LED světla

Používá se k pronikání produktů péče o pleť.

Stiskněte 6krát tlačítko výběru pro vstup do režimu 6.

Vypněte LED světlo

Stiskněte tlačítko výběru 7krát, abyste vypnuli LED svítidlo.



Správné používání



Nesprávné používání

Parametry a informace o balení

Pohotovostní doba: 40 dní

Doba použití: 10 minut/čas

Napětí: DC 5V 500mA

Hmotnost: 220g

Kapacita baterie: 750mAh

Velikost: 165*45*46mm

Výkon: Max 10W

Dárková krabička: 215*152*85mm

Doba nabíjení: 3,5 hodiny

Bezpečnostní pokyny

1. Před použitím si přečtěte všechny bezpečnostní pokyny a používejte je správně.
2. Při používání tohoto zařízení postupujte podle návodu k obsluze.
3. Zařízení nerozebírejte ani nepředělávejte, poraďte se prosím s distributorem.
4. Používejte zařízení pouze k účelu, ke kterému je určeno, jak je popsáno v tomto návodu.
5. Neskladujte ani nepoužívejte zařízení na místech s vysokou teplotou a vlhkostí, jako je sluneční svit, blízko ohně nebo v koupelně atd. Abyste předešli požáru nebo úrazu elektrickým proudem, nepoužívejte ani neumísťujte zařízení v blízkosti vysokoteplotních zařízení.
6. Přístroj nepoužívejte a neumísťujte do vlhkého prostředí. Předejdete zkratu, úrazu elektrickým proudem, nebo požáru.
7. Uchovávejte mimo dosah dětí a tělesně postižených osob. Dozor je nezbytný, pokud toto zařízení obsluhuje uživatel mladší 18 let.
8. Těhotné osoby, osoby s hypertenzí a srdečními chorobami nesmí používat.
9. Pokud jste nadměrně citliví na kožní onemocnění, nesmíte přístroj používat.

Varování

1. Abyste předešli poruše nebo požáru, přestaňte prosím používat v případě neobvyklého zahřátí.
2. Nenechte zařízení upadnout.
3. Během používání neustále aplikujte sérum.
4. Pokud je napájecí kabel poškozen, nepoužívejte jej.
5. Není dovoleno používat při:

Srdečním onemocněním, horečkou, přenosných onemocněních, rakovině, u otevřených řezných rán, akutním onemocněním, hypotenzí, hypertenzí, s kardiostimulátorem, umělým srdcem nebo plícemi, při lékařském ošetření, kožním onemocněním, opalování, u citlivých osob, anapetie.

Toto zařízení bylo testováno a bylo zjištěno, že vyhovuje limitům pro digitální zařízení třídy B podle části 15 pravidel FCC. Tyto limity jsou navrženy tak, aby poskytovaly přiměřenou ochranu před škodlivým rušením. Toto zařízení generuje, používá a může vyzařovat vysokofrekvenční energii a pokud není instalováno a používáno v souladu s pokyny, může způsobovat škodlivé rušení rádiové komunikace. Nelze však zaručit, že při konkrétní instalaci k rušení nedojde.

Pokud toto zařízení způsobuje škodlivé rušení rozhlasového nebo televizního příjmu, což lze zjistit vypnutím a zapnutím zařízení. Doporučujeme uživateli, aby se pokusil rušení opravit jedním nebo více z následujících opatření:

- Přeorientujte nebo přemístěte přijímací anténu.
- Zvětšete vzdálenost mezi zařízením a přijímačem.
- Zapojte zařízení do jiné zásuvky, než ke kterému je připojen přijímač.
- Požádejte o pomoc prodejce nebo zkušeného rádiového/TV technika.

Upozornění: Jakékoli změny nebo úpravy tohoto zařízení, které nejsou výslovně schváleny výrobcem, mohou zrušit vaše oprávnění provozovat toto zařízení.

Zařízení bylo vyhodnoceno tak, aby vyhovovalo obecným požadavkům na vystavení vysokofrekvenčnímu záření. Zařízení lze používat v přenosných podmínkách bez restrikce.