

Elektrický hřeben pro růst vlasů



Uživatelská příručka

Děkujeme vám za zakoupení tohoto produktu! Abyste mohli tento výrobek správně používat, přečtěte si před použitím tento návod; abyste si tuto příručku mohli kdykoli přečíst, když ji budete potřebovat, uschovejte tuto příručku na bezpečném místě. Obrázky produktu a související vlastnosti produktu zobrazené v tomto manuálu, stejně jako některé názvy, mohou být jen ilustrativní. Hřebeny na vlasy jsou určeny pro domácí použití a nejsou vhodné pro diagnostické, terapeutické a jiné komerční využití.

Bezpečnostní opatření

Používejte prosím tento výrobek správně podle doporučení v návodu. Výrobek je třeba po použití včas vyčistit, aby se zabránilo hromadění mastnoty a jejích zbytků.

Nebezpečí: Nesprávné používání může vést ke zranění osob.

Upozornění: Nesprávná obsluha může vést k ohrožení bezpečnosti osob nebo poškození majetku.

Nebezpečí

- Použijte prosím nabíjecí kabel dodaný s tímto produktem a správně zapojte zástrčku nabíječky do domácí zásuvky, aby nedošlo k poruše nebo požáru způsobenému teplem.
- Vzhledem k tomu, že tento výrobek má vestavěnou dobíjecí baterii, nehazujte jej do ohně ani jej nepoužívejte v prostředí s vysokou teplotou, což může způsobit poruchu nebo požár.
- Je přísně zakázáno používat osoby, které podstoupily srdeční operaci, nebo mají uvnitř těla umístěné lékařské elektronické zařízení, jako je kardiostimulátor, nebo vestavěný defibrilátor.

Upozornění

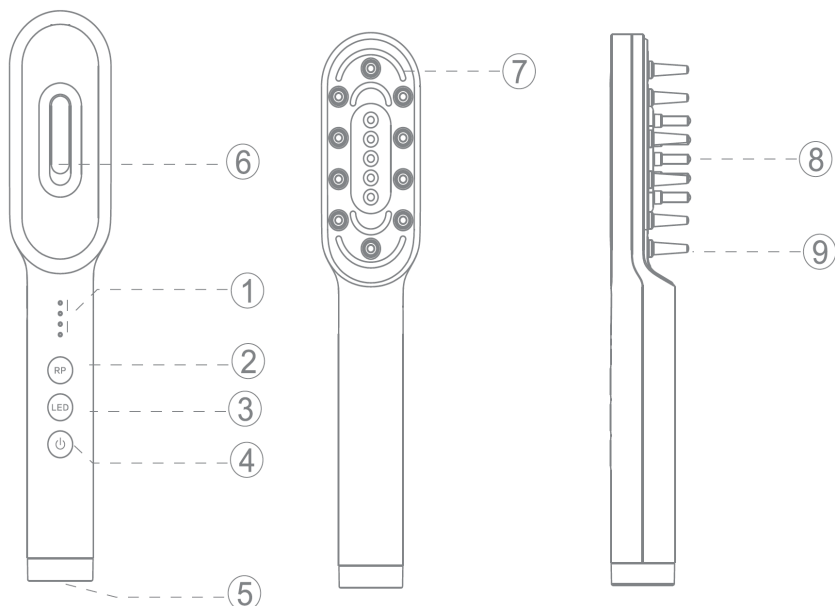
- Ze zdravotních důvodů se nedoporučuje sdílet tento produkt s ostatními.
- Při prvním použití, nebo pro citlivou pokožku vyzkoušejte malou oblast pokožky a před použitím ověřte stav pokožky.
- Před použitím výrobek nezapomeňte zkontrolovat. Pokud je zdeformovaný, poškozený, zapáchající, poškrábaný nebo znečištěný, dále jej nepoužívejte.
- Tento výrobek nesmí být umístěn svisle hřebenovými zuby směrem dolů, hrozí nebezpečí úniku kapaliny.
- Máte-li jakékoli zjevné kožní problémy (mimo jiné včetně melanomu, ba-

zocelulárního karcinomu, aktinické keratózy, systémového lupus erythematoses, porfyrie, koagulační abnormality a kolagenové abnormality, jako je keloid, nadměrné jizvy nebo špatné hojení ran v anamnéze), poraďte se prosím před použitím produktu se svým lékařem.

- Bezprostředně po péči se může objevit mírné zarudnutí, protože může být ovlivněn průtok krve. Během péče můžete mít pocit zahřívání a mravenčení. Takové reakce zmizí během několika minut. Pokud kožní reakce po 24 hodinách používání nezmizí, poraďte se prosím se svým lékařem.
- **Pokud se vyskytne kterýkoli z následujících stavů, poraďte se před použitím tohoto produktu se svým lékařem:**
 - Kožní příznaky nebo možné účinky na kůži.
 - Příznaky, které mohou ovlivnit tepelné vnímání nebo jemnou motoriku.
 - Nedávno provedené operace hlavy a kosmetické ošetření.
 - Byly použity jakékoli léky, které mohou ovlivnit kůži, tepelné vnímání nebo jemné motorické dovednosti.
- V případě jakýchkoli potíží s pokožkou nebo tělem přestaňte okamžitě přístroj používat.
- Toto zařízení není určeno pro použití osobami, které jsou fyzicky slabé, pomale reagují nebo mají duševní poruchy. Pokud není používáno bezpečně pod vedením nebo pomocí osoby odpovědné za jeho bezpečnost.
- Tento spotřebič nesmí používat děti a osoby se zdravotním postižením bez dozoru.
- Během používání, v případě jakéhokoli abnormálního zahřátí produktu, jej prosím přestaňte okamžitě používat a vypněte napájení, aby nedošlo k opaření.
- Nepoužívejte prosím poškozenou nabíječku nebo zásuvku.
- Pokud je stroj poškozen, musí být opraven odborníky, aby se předešlo nebezpečí.
- Nepoužívejte tento výrobek v blízkosti hořlavých a výbušných materiálů (jako je alkohol, benzín, spreje atd.), které mohou způsobit požár, nebo výbuch.
- Před čištěním a údržbou vypněte a odpojte napájecí kabel.
- Nepoužívejte tento výrobek k jinému účelu, než je uvedeno v tomto návodu, aby nedošlo k poruše nebo požáru způsobenému zahříváním.
- Tento produkt není voděodolný a neměl by se ponořovat do vody ani oplachovat vodou.

- Tento výrobek používejte při okolní teplotě mezi 15°C a 30°C.
- Nabíjejte a skladujte tento výrobek při okolní teplotě mezi 5°C a 35°C.
- Neskladujte tento výrobek ve vlhkém prostředí.

Popis produktu



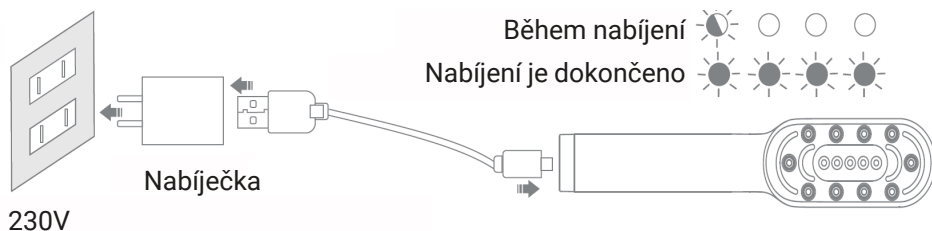
- | | |
|--------------------|---|
| 1. Indikace úrovně | 6. Úložný box na lotion (vyjímatelný) |
| 2. Tlačítko RP | 7. Žhavicí část |
| 3. Tlačítko LED | 8. Tekuté hřebenové zuby
(5 uprostřed) |
| 4. Přepínač | 9. Elektrodivý hřeben |
| 5. Nabíjecí port | |

Používání produktu

Nabíjení

- Při prvním použití výrobek plně nabijte.
- Připojte stroj k nabíjecí lince a nabíječe a zapojte do domácí zásuvky.
- Výrobek nelze používat během nabíjení.
- Během nabíjení bude indikátor hladiny po dlouhou dobu blikat.
- Po dokončení nabíjení se indikátor hladiny normálně rozsvítí.
- Doba nabíjení trvá přibližně 2,5 hodiny.

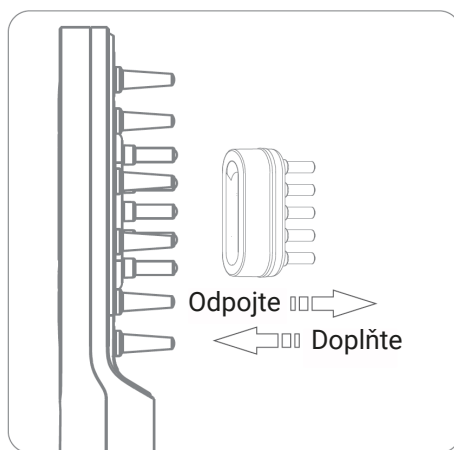
- Plně nabitý může vydržet asi 70 minut (Výrobek je nastaven tak, aby se automaticky vypnul za 10 minut.).
- Provozní doba se může poněkud lišit v závislosti na použití.



Příprava před použitím

- Otřete hřeben a jeho zuby dočista.
- Před použitím otřete z hlavy nečistoty, jako je mastnota nebo voda, abyste zajistili, že pokožka na hlavě bude v dobrém čistém stavu.
- Připravte mléko pro růst vlasů.

Plnění



1. Vytáhněte gumovou zátku úložného boxu na mléko, vstříkněte lotion na růst vlasů a poté zátku zasuňte zpět.
 2. Zásobník naplněný mlékem pro růst vlasů nasadte zpět na hřeben.
- Po naplnění lotionem můžete pro kontrolu jemně stisknout horní část zubů hřebene prsty.

Používání produktu

1. Stisknutím vypínače zapněte. Ve výchozím nastavení se rozsvítí modré světlo a výstup RP je 1. úroveň. Při prvním použití se doporučuje použít 1. rychlostní stupeň pro výstup RP a poté postupně upravovat podle stupně vnímání a je lépe cítit mírné brnění na pokožce hlavy.
2. Stisknutím tlačítka LED vyberte jeden z následujících 4 režimů použití.

Režim	Délka léčby	Očekávaný efekt
Purpurový	10 minut	Chrání prostředí pokožky hlavy a udržuje pokožku hlavy svěží.
Červený	10 minut	Obnovuje vitalitu vlasových folikulů, regeneruje zdravé vlasové folikuly, a zabraňuje vypadávání vlasů.
Purpurový, Červený (růžový)	10 minut	Pokožka hlavy je osvěžená a vlasy jsou husté.
Purpurový, červené blikání (růžové pulsování)	10 minut	Zlepšení absorpce výživy, vyživuje vlasový folikul.

LED světlo lze také použít samostatně po použití pleťového mléka pro růst vlasů.

3. Přiložte hřeben na pokožku hlavy (zuby elektrodového hřebenu by se měly zcela dotýkat pokožky) a jemně zatlačte na horní část hlavy jako výchozí bod. Hřebenem pomalu pohybujte ve směru přirozeného růstu vlasů.



- Při česání můžete koncečky vlasů držet jednou rukou, abyste snížili namáhání pokožky hlavy a zabránili vypadávání vlasů.
4. Výrobek se automaticky vypne po 10 minutách.
 5. Pokud chcete zastavit, můžete stisknutím a podržením tlačítka napájení po dobu 2 sekund přístroj vypnout.

Doporučuje se používat jednou denně. Pokud jej potřebujete použít vícekrát, interval by měl být také delší než 5 hodin.

Analýza a odstraňování poruch

V případě jakékoli poruchy během provozu proveďte následující kontroly. Pokud nelze závady odstranit nebo produkt nefunguje správně, kontaktujte prosím prodejce. Nerozebírejte a nepokoušejte se přístroj opravit sami.

Možná porucha	Možný důvod	Řešení
Žádný pocit, když je v zaváděcím režimu	Existuje rozdíl ve stupni dokonalosti kůže	Přeřaďte na vyšší rychlostní stupeň, nebo znovu aplikujte mléko na růst vlasů.
Zařízení nelze zapnout	Zařízení bylo skladováno po dlouhou dobu, což má za následek vybitou baterii. Baterie se vybila	Před použitím znovu nabijte baterii zařízení. Při nabíjení zkontrolujte, zda svítí indikátor nabíjení, abyste se ujistili, že se produkt nabíjí.
Produkt nelze nabíjet	Zástrčka je nekvalitní Nabíječka je poškozená	Znovu připojte hlavní jednotku a nabíječku nebo zapojte nabíječku do jiné domácí zásuvky Vyměňte nabíječku za novou nebo připojte nabíjecí kabel k USB portu počítače pro nabíjení.
Automatické vypnutí během používání	Baterie se vybila Automatické vypnutí po dosažení nastaveného času	Před použitím plně nabijte baterii zařízení Před použitím zařízení restartujte
Při použití nevytéká žádné mléko	Hřebenové zuby jsou zablokované Koncentrace lotionu pro růst vlasů je příliš vysoká.	Otřete hřebenové zuby lékařským lihem a vyčistěte vnitřek úložného boxu Zředte mléko pro růst vlasů nebo vyměňte jiné.

Často kladené dotazy

S jakým produktem péče o pleť mohu přístroj používat?

Nepoužívejte esenciální oleje a pudrové mléko pro růst vlasů.

Moje kůže/oči reagují na péči (s pocitem pálivého svědění).

Bezprostředně po péči se může objevit mírné zarudnutí, protože může být ovlivněn průtok krve. Během péče můžete mít pocit zahřívání a mravenčení. Takové reakce zmizí během několika minut. Pokud kožní reakce po 24 hodinách používání nezmizí, poraďte se prosím se svým lékařem.

Čištění a údržba

- Před čištěním zařízení vypněte.
- Tento výrobek není vodotěsný. Spotřebič nenamáčejte do vody ani jej neoplachujte přímo kohoutkem.
- Nepoužívejte ocelový drátěný kartáč, abrazivní čistič nebo korozivní kapalinu (jako je benzín nebo aceton), nebo chemikálie k čištění produktu
- Můžete čistit měkkým vlhkým hadříkem, nebo lékařským alkoholem a otřít měkkým suchým hadříkem.
- Pokud se produkt delší dobu nepoužívá (více než 2 měsíce), každé dva měsíce jej vyjměte a po úplném nabití uložte.

Skladování

- Po použití vylijte krém z úložného boxu a před uskladněním jej vyčistěte.
- Výrobek lze uložit do cestovní tašky.
- Uchovávejte jej mimo dosah dětí.
- Uchovávejte jej na místě s malou vlhkostí a prachem.
- Vyvarujte se skladování produktu na místě s vysokou teplotou nebo přímým slunečním zářením.

Poznámka: Nevkládejte produkt do sáčku vlhký.

Často kladené dotazy

Označení na tomto produktu nebo obalovém materiálu nebo příslušenství znamená, že materiál je vyroben z recyklovatelného materiálu. Rozdělte odpad na různé úrovně recyklace, abyste usnadnili recyklaci užitečných materiálů.

Tento spotřebič je vybaven lithiovou baterií uvnitř, takže:

- Před likvidací spotřebiče je nutné ji vyjmout.
- Baterie musí být bezpečně zlikvidována.
- Uživatel nemůže vyměnit baterii sám. Doporučuje se zaslat produkt do oficiálního sběrného místa, kde odborník baterii vyjme.

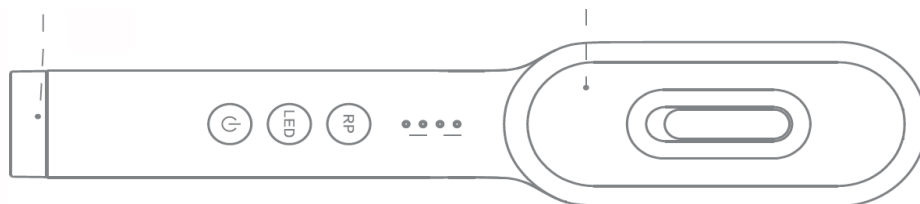
Vyjmutí baterii:

Když používáte nástroj k otevření výrobku a když vyhazujete baterii, proveďte nezbytná bezpečnostní opatření:

- Nechte produkt běžet, dokud nepřestane fungovat.
- Odstrihněte ozdobný kroužek nůžkami.
- Vypáčte dekorativní plochu.
- Vyšroubujte 4 šrouby horního krytu s křížovým šroubovákem.
- Vypáčte spodní kryt výrobku ze středního spoje.
- Povolte šrouby na desce plošných spojů a vyjměte desku plošných spojů.
- Odpojte kabel baterie a vyjměte baterii.

Ozdobný kroužek

Dekorativní plocha



Tento spotřebič je určen pouze pro osobní použití a není vhodný pro komerční použití.

Výrobce nezodpovídá za:

- Poškození způsobené nesprávným použitím, jako je použití nesprávného zdroje napájení, zasunutí produktu do nesprávné zásuvky, poškození způsobené člověkem atd.
- Výrobek způsobený běžným používáním stárne a opotřebovává se, ale má malý vliv na funkci výrobku.
- Problémy s produktem způsobené jiným použitím, nebo nesprávnou manipulací, nebo neodbornými opravami, nebo použitím jiného příslušenství než.
- Škody způsobené vyšší mocí (jako je blesk, zemětřesení, požáry, povodně atd.).

Technické specifikace

Název produktu	Elektrický hřeben pro růst vlasů
Model	KD3806
Napětí	3,7V
Jmenovitý výkon	6,0W
Čistá hmotnost	cca 137g
Napájení nabíjení	5V--1A
Rozměry produktu	216x42x37 mm
Seznam balení	1 přístroj, 1 nabíjecí kabel, 1 návod k obsluze.